

14 | Resh B Series [レッシュ B シリーズ]

透水性に優れ水ハネを抑える。
緑の多い公園・広場・街路にも最適



JR海浜幕張駅前：透水性に優れたレッシュ B は人の往来が多い駅前広場に最適。グレーと白を基調とした基盤目状のデザインに街路樹の緑が映えます。

降雨時・降雨後の水たまりができにくく 快適な歩行空間を保つ透水性ブロック

透水性に優れたレッシュ B。降雨時・降雨後の水たまりができにくく、雨天時の水ハネを抑えて快適な歩行空間を実現します。街路樹や植え込みに必要な水を地中に浸透させることができるので、緑の多い公園や広場・街路に最適です。また、ブロック自体が持つ浸透・排水効果によって雨水が地中に戻るため、下水道や河川への流量の軽減にも貢献します。人と街と自然にやさしい機能性と、豊富なカラーバリエーションが魅力です。



区立公園（東京都）

Feature

[特長]

優れた透水性と浸透・排水効果

近年、多発する傾向にある都市型水害の一因は、集中的な降雨によってもたらされた雨水が地中に浸透せずに大量に河川や下水道へと流入し、その容量を越えてしまうことにあります。浸透・排水効果に優れたレッシュ B は、雨水を土壌層に戻すことでこうしたリスクを軽減すると共に、街路樹に必要な水分を与えます。安全で潤いのある景観づくりにお役立ていただけるのが特長です。



Color Variation

[カラーバリエーション]



B01



B02



B03



B05



B09



B10



B11



B12



B13



B14



B15



B18



グレー



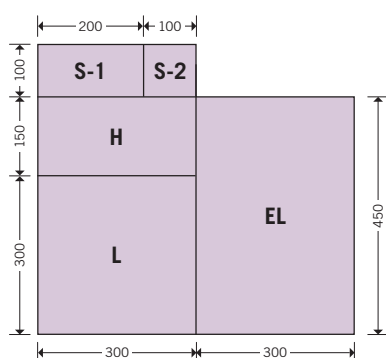
BT01 [注]

* [注] マークのある製品は受注生産となります。
* 製品の色は印刷のため、実際の色調とは異なる場合があります。
* セメント製品は現場環境によって白華が発生する場合があります。

Product Information

[製品情報]

Resh B Series 製品概要



型式	規格寸法 (mm)	使用量 (個/㎡)	重量 (kg/個)	備考
EL	450 × 300 × 60	7.4	16.4	★
L	300 × 300 × 60 (80)	11.1	10.9 (14.3)	★
H	300 × 150 × 60	22.2	5.5	★
S-1	200 × 100 × 60 (80)	50	2.45 (3.25)	
S-2	100 × 100 × 60 (80)	100	1.27 (1.63)	

* ★印は受注生産品です。
詳細は営業担当までお問い合わせ下さい。

Pattern Variation #1

[組み合わせ例]

Monotone


モノトーン

クールでモダンな印象を与えるモノトーン系の配色パターン。


PH : 豊洲歩道



1-A



1-B



Pattern Variation #2

[組み合わせ例]

Orange

オレンジ

南欧の風景を思わせるクラシカルで明るい街並みを演出します。


PH : 東駒形歩道



2-A



2-B



*製品の色は印刷のため、実際の色調とは異なる場合があります。

Pattern Variation #3

[組み合わせ例]

Earth

アース

柔らかで落ち着いた印象の空間をつくりだすアースカラーの配色。

PH : 山手通り



3-A



3-B



Pattern Variation #4

[組み合わせ例]

Brown


ブラウン

ブラウンを基調とした組み合わせは重厚で趣のある空間を創ります。

PH : URコンフォール柏豊四季台



4-A



4-B



*製品の色は印刷のため、実際の色調とは異なる場合があります。